



Informatica-ondersteuning aan de KU Leuven

ICT-diensten voor studenten

ICTS

- Centrale informaticadienst voor studenten en personeel
- W. de Croylaan 52
3001 Heverlee
- www.kuleuven.be/icts/studenten
- icts@kuleuven.be
- 016 32 28 00



Hoe kan ik inloggen?

Waar vind ik mijn intranet userid?

Hoe bescherm ik mezelf tegen virussen?

Hoe lees ik mijn KU Leuven-mail?

Hoe krijg ik internet op mijn kot?

Waar koop ik een PC?

Waar huur ik een PC?

Hoe raadpleeg ik mijn gegevens?

Waar kan ik een publieke PC gebruiken?

Waar vind ik mijn vakken elektronisch?

Inloggen aan de KU Leuven

- Iedereen op het netwerk van de KU Leuven is gebonden aan de gebruiksvoorwaarden:
www.kuleuven.be/student/ictgedragslijn.html
- Om toegang te krijgen tot onze diensten, moet je inloggen op de Centrale login van de Associatie KU Leuven.

Inloggen aan de KU Leuven

Nederlands | English

HOSTED BY

**ASSOCIATIE
KU LEUVEN**

Centrale login



Deze login geeft automatisch toegang tot meerdere webtoepassingen.
Opgepast! Je blijft ingelogd voor al deze webtoepassingen tot de browser volledig wordt afgesloten.

Intranet userid: @kuleuven.be

Wachtwoord:

Intranet userid onthouden

[wijzig of activeer wachtwoord](#) | [login problemen](#)

Login

MEER INFORMATIE:

- [Wat is de centrale login?](#)
- [Wat zijn de voordelen?](#)
- [Hoe sluit ik mijn webbrowser volledig af?](#)
- [Hoe lang blijf ik ingelogd?](#)
- [Hoe blijf ik ingelogd in Internet Explorer?](#)

KU LEUVEN

ICTS

Inloggen aan de KU Leuven


- Iedere student heeft een intranet userid voor het gebruik van alle informatica-toepassingen aan de universiteit
- Je r-nummer is bijvoorbeeld r0123456. Dit nummer staat op de studentenkaart



- Je intranet userid moet je activeren op <http://activatie.kuleuven.be>
- Log in met je intranet userid en de activatiecode die je terugvindt op het kraskaartje dat je bij je inschrijving ontving

KU LEUVEN Contact | Wie-is-wie | Organigram | Bibliotheken | Toledo | Intranet | [KU Leuven English](#)

ONDERWIJS | ONDERZOEK | MAATSCHAPPELIJKE ROL | OVER KU LEUVEN | KU LEUVEN 2013

Startpagina  [Nederlands](#) | [English](#)

Activeer uw account

i Om gebruik te maken van diensten zoals KotNet, webmail, Toledo, je studentendossier, ... heb je een **intranet userid** en een **wachtwoord** nodig.

Aangezien dit intranet userid je toegang geeft tot een hele reeks persoonlijke toepassingen, is het belangrijk dit af te scherpen met een **goed en veilig wachtwoord**.

Indien je nog geen activatiecode hebt ontvangen, dan kunt je deze [aanvragen](#).
Je dient hiervoor wel reeds je privé-GSM-nummer of privé-e-mailadres ingesteld te hebben in [Mijn profiel](#).

Intranet userid UserID mag niet leeg zijn
[Wat is mijn intranet userid en waar vind ik het terug](#)

Studentennummer: 00123456
Gebruikersnummer: s0123456
Lezersnummer: 0298453
Kaartnummer: 20075975
Geldigheidstermijn:
Studentenkaart: 2007 - 2008

Copyright © KU Leuven | reacties op de inhoud: [Competentiecentrum Informatiebeveiliging](#)
Realisatie: [Competentiecentrum Informatiebeveiliging](#) | Laatste wijziging: 01-06-2012 | [Disclaimer](#)

Wachtwoord

- Gebruik geen makkelijk wachtwoord
- Wachtwoord is
 - 8 karakters lang
 - minstens 1 cijfer
 - minstens 1 hoofdletter
 - minstens 1 kleine letter
- Enkel na het instellen van je wachtwoord heb je toegang tot de ICTS-diensten



Wachtwoord

- **Geef je wachtwoord nooit door!**
- Met je wachtwoord kunnen anderen:
 - je mail lezen
 - mails versturen in jouw naam
 - je KotNet-toegang blokkeren
 - je account wijzigen
 - online testen in jouw plaats invullen
 - je individueel studieprogramma veranderen
 - je persoonlijke gegevens raadplegen en wijzigen
 - ...



E-mail

- Na activatie krijg je automatisch het e-mail-adres voornaam.naam@student.kuleuven.be
- Alle belangrijke info van de universiteit wordt verstuurd via dit adres
- Mail lezen kan je via
 - een webbrowser:
<http://owa.student.kuleuven.be>
 - een mailprogramma
 - alle info op onze website





PC-klassen



PC-klassen

- Geen computer op je kot?
Je kan steeds terecht in de PC-klassen,
op 3 plaatsen in Leuven en Heverlee
- 500 recente pc's met
 - Windows 7 of Linux
 - MS Office, OpenOffice
 - Wetenschappelijke software
 - Internet-software
 - Grafische software
 - ...
- Ook printen en scannen is mogelijk

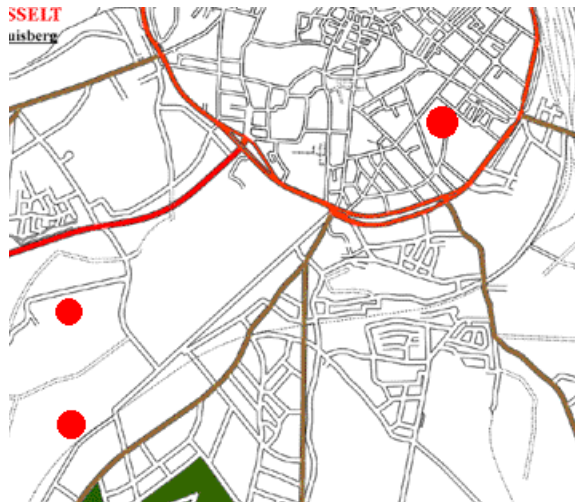


PC-klassen

Campus, Celestijnenlaan 200C, Heverlee

4 klassen

ma - vr: 8.00- 19.45



Dekenstraat 2, Leuven

9 klassen

ma – vr 8.00 – 23.45

za 8.00 – 17.45

CBA, Celestijnenlaan 6, Heverlee

1 klas

ma – vr: 8.30 – 22.00 / za: 9.00 – 13.00



PC-shop | PC-verhuur



PC-shop | PC-verhuur

- Gebruik je heel vaak een computer, dan wil je misschien een PC op kot
- Bij ICTS kan je een PC kopen of huren



PC-shop

- <http://www.campusshop.be>
(check de website voor promoties)
- Hard- en software aan studentenprijzen
- de Croylaan 52c - Heverlee



PC-verhuur

- <http://www.kuleuven.be/icts/pcshop>
- Huur een PC (desktop of laptop), tussen € 15 en € 35 / maand
- Je gehuurde PC kan je achteraf afkopen
- de Croylaan 52c - Heverlee



Laptoppromotie

- Elk jaar biedt ICTS een studentenlaptop aan voordelige prijs
- Zie CampusShop.be voor alle info!



**Toshiba en Lenovo laptops
vanaf €369**



KotNet



KotNet

- Heb je je eigen PC op je kot?
Dan wil je vast mailen en surfen!
- KU Leuven-residenties:
 - alle kamers zijn bekabeld
- Privé-koten:
 - meeste kotbazen voorzien KotNet
 - is er nog geen aansluiting, dan neem je een abonnement bij [Telenet](#) via het [KotNet Servicepunt](#) (bij ICTS in Heverlee)
 - Enkel in Leuven, Heverlee en Kessel-Lo



KotNet

- De bekabeling is er. Wat nu?
- Op je eigen PC
 - heb je een **netwerkkkaart** (Ethernet) nodig
 - configuratie TCP/IP: automatisch een adres verkrijgen
 - voor gebruik steeds inloggen!
<https://netlogin.kuleuven.be>
- Alle info op
<http://www.kuleuven.be/kotnet>



KotNet

- Alle gangbare toepassingen zijn beschikbaar:
 - www (surfen op internet)
 - e-mail
 - FTP (verzenden van bestanden)
 - ...
- Om het verkeer en de 'files' wat binnen de perken te houden, zijn er volume-beperkingen:
 - upload: 500 MB/dag
 - download: 25 GB/maand



Draadloos internet: eduroam

- Heb je een laptop met een ingebouwd WiFi-kaartje, dan kan je gebruik maken van draadloos internet
- Hiermee kan je surfen in Alma 1 en Alma 2, in de PC-klassen, in heel wat bibliotheken en auditoria, ...
- ICTS biedt geen ondersteuning voor plaatselijke WiFi-installaties op kot
- <http://www.kuleuven.be/icts/wifi>





KU Loket en ISP



KU Locket

- Via KU Locket kan je een aantal administratieve zaken nakijken en aanpassen



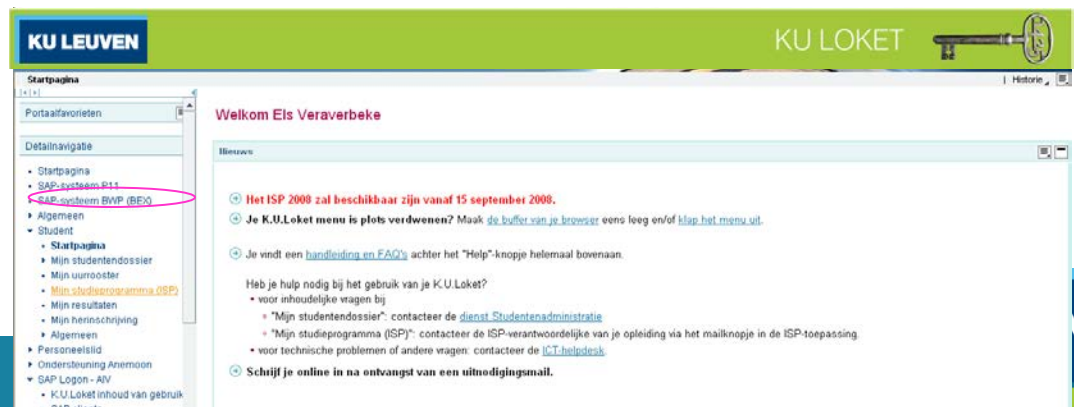
www.kuleuven.be/kulocket

KU Locket

- studentendossier
- gepersonaliseerd uurrooster
- individueel examenrooster (IER)
- studieprogramma (ISP)

Stel je **I**ndividueel **S**tudie**P**rogramma samen
vóór 9 oktober, door:

- opleidingsonderdelen aan te vinken
- evt. vrijstellingen en credits aan te vragen



KU Locket en ISP

info: www.kuleuven.be/onderwijs/isp

Mijn studieprogramma (ISP) | Historie

Portaalfavorieten

Detailnavigatie

- Startpagina
- SAP-systeem P11
- SAP-systeem BWP (BEX)
- Algemeen
- Student
 - Startpagina
 - Mijn studentendossier
 - Mijn uurrooster
 - Mijn studieprogramma (ISP)**
 - Mijn resultaten

Overzicht individueel studieprogramma

Hieronder zie je een overzicht van al je registraties voor het huidige academiejaar. Klik op de naam van de opleiding waarvoor je een programma wenst samen te stellen om je selectie aan opleidingsonderdelen te maken.

Wenst u meer informatie en help bij deze toepassing? Ga naar [algemene handleiding Individueel Studieprogramma \(ISP\)](#)
Heb je vragen? Raadpleeg dan zeker de [veelgestelde vragen \(FAQ\)](#).

Opleiding	Academie jaar	Programma jaar	Status ISP	ISP	ISP	vrij	uitw
Master in de biochemie en de biotechnologie	2007-2008	1	Goedgekeurd	ISP	ISP	vrij	uitw
Bachelor in de chemie	2005-2006	2	Goedgekeurd	ISP	ISP	vrij	uitw
Bachelor in de chemie	2006-2007	3	Goedgekeurd	ISP	ISP	vrij	uitw

SAP-systeem P11

- SAP-systeem BWP (BEX)
- Algemeen
- Student
 - Startpagina
 - Mijn studentendossier
 - Mijn uurrooster
 - Mijn studieprogramma (ISP)**
 - Mijn resultaten
 - Mijn herschrijving
 - Algemeen
 - Personeelslid
 - Ondersteuning Anemoon
 - SAP Logon - AIV
 - KU Locket inhoud van gebruik
 - SAP clients
 - I11
 - D11_200
 - D11_210

ISP – je keuze maken

KU LEUVEN KU LOKET

Mijn studieprogramma (ISP) Historie

Portaalfavorieten

Detailnavigatie

- Startpagina
- SAP-systeem P11
- SAP-systeem BWP (BEX)
- Algemeen
- Student
 - Startpagina
 - Mijn studentendossier
 - Mijn uurrooster
 - Mijn studieprogramma (ISP)**
 - Mijn resultaten
 - Mijn herinschrijving
 - Algemeen
- Personeelslid
- Ondersteuning Anemoon
- SAP Logon - AIV
 - K.U.Loket inhoud van gebruik
 - SAP clients
 - I11
 - D11_200

Individueel studieprogramma - Goedgekeurd

Student: [redacted]

Opleiding: Master in de biochemie en de biotechnologie

Specialisatie: Optie Onderzoek

Programmajaar: 1

Opmerking

Hier kan je een opmerking of motivering bij je keuze doorgeven aan je ISP-verantwoordelijke. Laatste opmerking: [opm](#)

Maak een keuze uit volgende opleidingsonderdelen

Master in de biochemie en biotechnologie
Alle subgroepen zijn verplicht.

Basisopleiding biochemie en biotechnologie
De student kiest minstens 24 studiepunten uit deze groep.

<input type="checkbox"/>	GQG43A			1	Model Organisms in Functional Genomics	6 pt.
<input type="checkbox"/>	GQG71A			1	Physical Chemistry of Biological Systems	6 pt.
<input checked="" type="checkbox"/>	GQG73A			1	Advanced Enzymology I	3 pt.
<input checked="" type="checkbox"/>	GQG74A			1	Dynamische biochemie II	6 pt.
<input checked="" type="checkbox"/>	GQG57A			1	Genoom- proteoom en metabooloanalyse	6 pt.
<input type="checkbox"/>	GQG72A			1 2	Advanced Enzymology II	3 pt.
<input checked="" type="checkbox"/>	GQG76A			1 2	Anorganische en fysische biochemie	3 pt.

Verplicht gedeelte
Alle opleidingsonderdelen zijn verplicht.

<input checked="" type="checkbox"/>	E08L5A			1 2	Bio-ethiek	3 pt.
<input type="checkbox"/>	GQG70A			2	Seminarie actuele biochemie	3 pt.

ISP – de knoppenbalk



Controleren: toont aan welke regels je keuze wel/niet voldoet (zie verder)

Programmagids van deze opleiding (link naar statische webpagina)

Toont het **uurrooster** van de aangevinkte vakken (voor zover ze reeds ingepland zijn)



ISP opslaan = wijzigingen worden bewaard en doorgestuurd naar Toledo. ISP-verantwoordelijke kan dit al raadplegen, ook docenten zien deze keuze al.

Sluiten: toepassing verlaten zonder wijzigingen te bewaren

Doorsturen = idem als ISP opslaan + je geeft aan dat je keuze “definitief” is. Je krijgt geen herinneringsmails meer.



Toledo



Toledo

- Toetsen en leren doeltreffend ondersteunen
- De digitale leeromgeving van de Associatie KU Leuven
- Docenten zetten slides, oefeningen, meer informatie, ... op Toledo
- <http://toledo.kuleuven.be>



Toledo

- <http://toledo.kuleuven.be>

The screenshot shows the Toledo website interface. At the top, there is a navigation bar with the KU LEUVEN logo and links for Contact, Wie-is-wie, Organigram, Bibliotheken, Toledo, Intranet, and KU Leuven English. Below this is a search bar and a secondary navigation menu with links for ONDERWIJS, ONDERZOEK, MAATSCHAPPELIJKE ROL, OVER KU LEUVEN, and KU LEUVEN 2013. The main content area is divided into several sections: a left sidebar with a home icon and links for Toledo, Algemeen, Studenten, Docenten, Beheerders, and Screencasts; a main header for Toledo with a sub-header 'Toetsen en leren doeltreffend ondersteunen' and an 'English version' link; a 'NOODBERICHTEN' (Emergency Notices) box stating 'Kortstondige netwerkonderbreking mogelijk te residentie OLV PEDA'; a section titled 'E-leren aan de Associatie KU Leuven' with a description of Toledo as a digital learning environment; a 'Login' button with a right-pointing arrow; an 'Info studenten' section with links to 'Studentenhandleiding Toledo' and 'Meer info voor studenten'; a 'Problemen?' section with links for 'Ik ben ingeschreven aan de KU Leuven maar kan niet inloggen in Toledo' and 'Ik kan inloggen in Toledo maar zie geen'; and a right sidebar with sections for 'IN DE KIJKER' (links to upload problems, screencasts, mobile, recent, and videolab), 'OPERATIONELE STATUS' (links to maintenance and status), 'SNEL NAAR...' (links to ICTS, Webmail, KU Loket, and ICTS Helpdesk), and 'LOKO NIEUWSBRIEF' (links to local elections and student representatives).

KU LEUVEN Contact | Wie-is-wie | Organigram | Bibliotheken | Toledo | Intranet | KU Leuven English

ONDERWIJS | ONDERZOEK | MAATSCHAPPELIJKE ROL | OVER KU LEUVEN | KU LEUVEN 2013

Toledo Toledo

Toledo

Toetsen en leren doeltreffend ondersteunen

[English version](#)

NOODBERICHTEN
Kortstondige netwerkonderbreking mogelijk te residentie OLV PEDA
Kortstondige netwerkonderbreking mogelijk te residentie OLV PEDA

E-leren aan de Associatie KU Leuven

Toledo is de [gemeenschappelijke digitale leeromgeving](#) voor alle [13 instellingen](#) van de Associatie KU Leuven.

Login →

Info studenten

- [Studentenhandleiding Toledo](#)
- [Meer info voor studenten](#)

Problemen?

- [Ik ben ingeschreven aan de KU Leuven maar kan niet inloggen in Toledo](#)
- [Ik kan inloggen in Toledo maar zie geen](#)

IN DE KIJKER

- [Problemen met uploaden?](#)
- [Screencasts](#)
- [Blackboard Mobile](#)
- [Vernieuwde What's Recent](#)
- [Videolab en Toledo](#)

OPERATIONELE STATUS

- [Onderhoudsmomenten](#)
- [Operationele status](#)

SNEL NAAR...

- [ICTS](#)
- [Webmail](#)
- [KU Loket](#)
- [ICTS Helpdesk](#)

LOKO NIEUWSBRIEF

- [14 Oktober - Lokale en provinciale verkiezingen - Richtlijnen voor studenten](#)
- [Studentenvertegenwoordigers gezocht!](#)

Toledo

- Je krijgt toegang tot je gepersonaliseerde portaalpagina in Toledo (My Toledo)

The screenshot displays the Toledo (My Toledo) portal interface. At the top, there is a navigation bar with the KU Leuven logo and a key icon. The main navigation area includes tabs for 'My Toledo', 'Toledo+', 'Admin', 'Local Admin', 'What's New', and 'Help'. Below this, there are sub-tabs for 'Start', 'Notifications Dashboard', and 'Tools'. A 'Personalize Page' button is visible on the right. The main content area is divided into several modules:

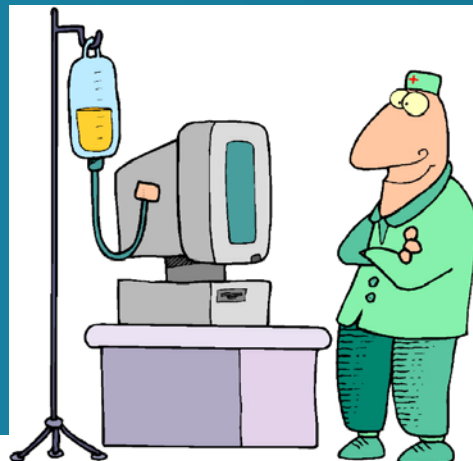
- Tip van de week:** A weekly tip section with a blue header. The text reads: "Gebruik geen Toledo-cursussen en/of -communities van het vorige academiejaar!" followed by links for "Meer informatie over deze tip/ Overzicht van alle tips" and "Aandachtspunten bij de start van het nieuwe academiejaar".
- TOLEDO-GERELATEERDE OPLEIDINGEN:** A list of related courses with dates and times, such as "Workshop Questionmark Perception (dag 1) - 07/09/2010 - 9:00 tot 12:00".
- My Courses (2009-2010):** A table showing course availability for the 2009-2010 period, with rows for "AVAILABLE" and "UNAVAILABLE".
- My Courses (2010-2011):** A table showing course availability for the 2010-2011 period, with rows for "AVAILABLE" and "UNAVAILABLE".
- My Communities (2009-2010):** A section showing organizations the user is participating in, including "Documentatie projecten", "Flash Experten Groep", "Toledoteam", and "eToegankelijkheid Associatie K.U.Leuven". It also lists organizations the user is leading and assisting.
- My Communities (2010-2011):** A section showing organizations the user is participating in for the 2010-2011 period.

Toledo

- Inschrijven voor Toledovakken gebeurt automatisch via het KU Loket (ISP), eventueel aangevuld via de Toledo-inschrijfmodule (Admin)
- Inschrijfmodule is beschikbaar op het tabblad 'Admin'



Problemen...



Problemen...

- Na een tijdje ondervind je misschien problemen met je computer
- **Waarom?** Omdat je geen noodzakelijke beveiligingsstappen hebt genomen?



Virussen

- Let goed op met wat je doet. Vertrouw nooit verdachte mails, en open nooit zomaar attachments
- Installeer een goede virusscanner
 - > McAfee Virusscan gratis voor studenten via <http://icts.kuleuven.be/campuslicenties>
- Update dagelijks automatisch de virusdefinities



Spam

- Spam is ongewenste e-mail
- KU Leuven-mails worden automatisch gescand. Spam krijgt de tag [SPAM?] in het onderwerp. Deze mails komen terecht in je Junk Mail folder.
- Wees voorzichtig met het doorgeven van je adres
- Gebruik evt. een speciale mail-account om adressen in te vullen op website (bv. Yahoo, GMail)



© 2003 United Feature Syndicate, Inc.


Backup

- Vergeet niet regelmatig een backup te maken
- Backups kan je maken
 - op CD/DVD
 - op een memory-stick
 - op je MP3-speler





ICTS Servicepunt



KU LEUVEN

ICTS

ICTS Servicepunt

- Als je toch nog problemen hebt, consulteer dan www.kuleuven.be/icts/servicepunt
- Je vindt er een uitgebreide FAQ-lijst
- En als je even niet kan surfen, kan je nog steeds terecht in de PC-klassen

- Het Servicepunt is bereikbaar:
 - via e-mail: servicepunt@icts.kuleuven.be
 - telefonisch: 016 32 28 00



Succes!!!

www.kuleuven.be/icts/studenten

KU LEUVEN

ICTS